



ФЕДЕРАЛЬНАЯ СЛУЖБА
ГОСУДАРСТВЕННОЙ СТАТИСТИКИ

ОПЕРАТИВНЫЕ ДАННЫЕ ПО ИНДЕКСУ ПРОМЫШЛЕННОГО ПРОИЗВОДСТВА ПЕНЗЕНСКОЙ ОБЛАСТИ

за январь-февраль 2022 года





ФЕДЕРАЛЬНАЯ СЛУЖБА
ГОСУДАРСТВЕННОЙ СТАТИСТИКИ

Оперативные данные по индексу промышленного производства Пензенской области

за январь-февраль 2022 года

01 ИНДЕКСЫ ПРОМЫШЛЕННОГО ПРОИЗВОДСТВА

02 ИНДЕКСЫ ПРОМЫШЛЕННОГО ПРОИЗВОДСТВА ПО РЕГИОНАМ ПФО

03 ИНДЕКСЫ ПРОИЗВОДСТВА ПО ОСНОВНЫМ ВИДАМ ОБРАБАТЫВАЮЩИХ ПРОИЗВОДСТВ

* Ежемесячные данные оперативной статистики





ИНДЕКСЫ ПРОМЫШЛЕННОГО ПРОИЗВОДСТВА

В % К СООТВЕТСТВУЮЩЕМУ ПЕРИОДУ ПРОШЛОГО ГОДА



ИПП

111,8%



Обработывающие производства

114,3%



Водоснабжение; водоотведение, организация сбора и утилизации отходов, деятельность по ликвидации загрязнений

111,9%



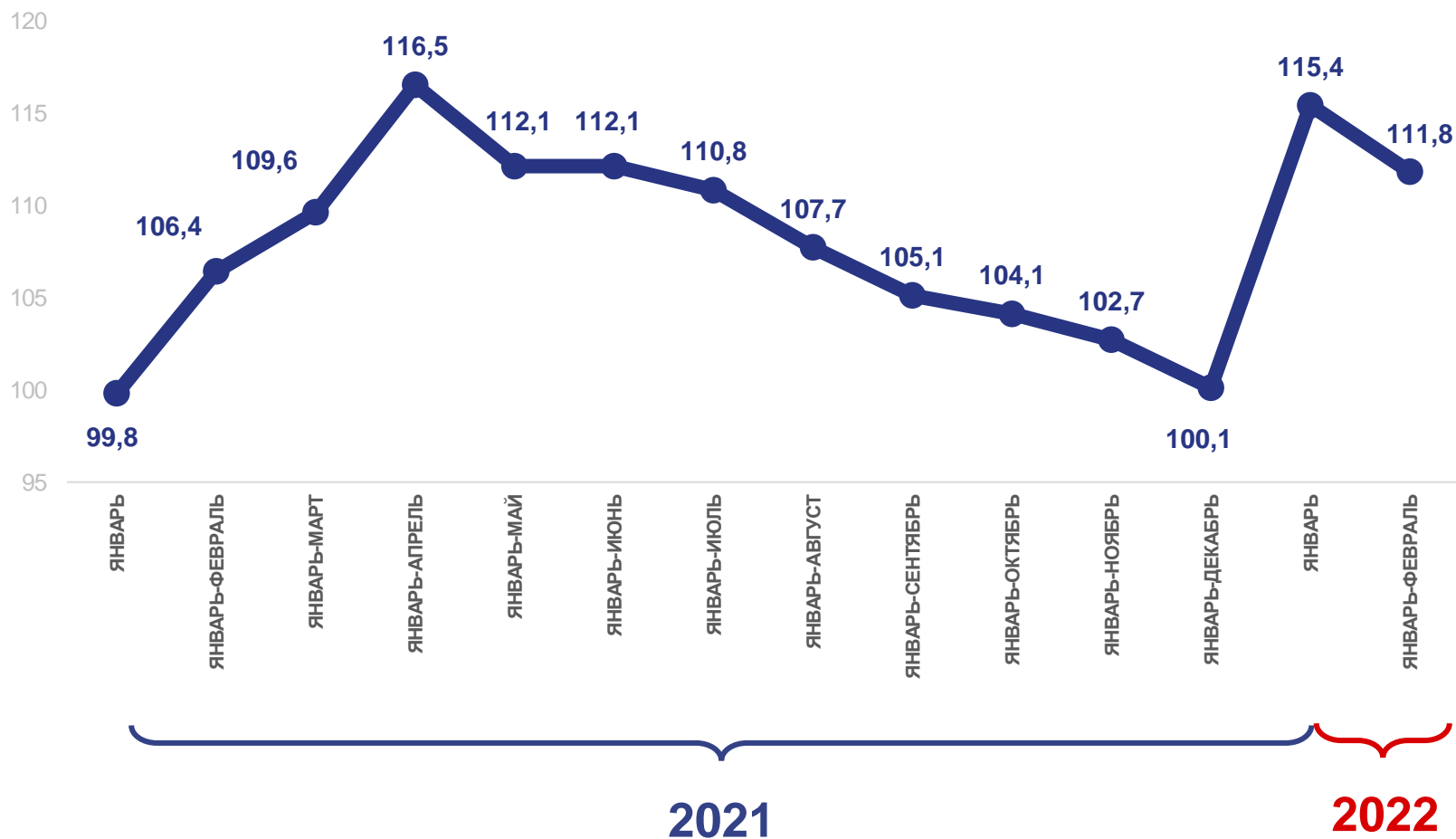
Добыча полезных ископаемых

102,9%



Обеспечение электрической энергией, газом и паром

90,1%





ИНДЕКСЫ ПРОМЫШЛЕННОГО ПРОИЗВОДСТВА ПО РЕГИОНАМ ПРИВОЛЖСКОГО ФЕДЕРАЛЬНОГО ОКРУГА

ЯНВАРЬ-ФЕВРАЛЬ 2022 г. В % ЯНВАРЮ-ФЕВРАЛЮ 2021 г.



107,5%

Российская Федерация



11

субъектов ПФО

показали **рост** производства



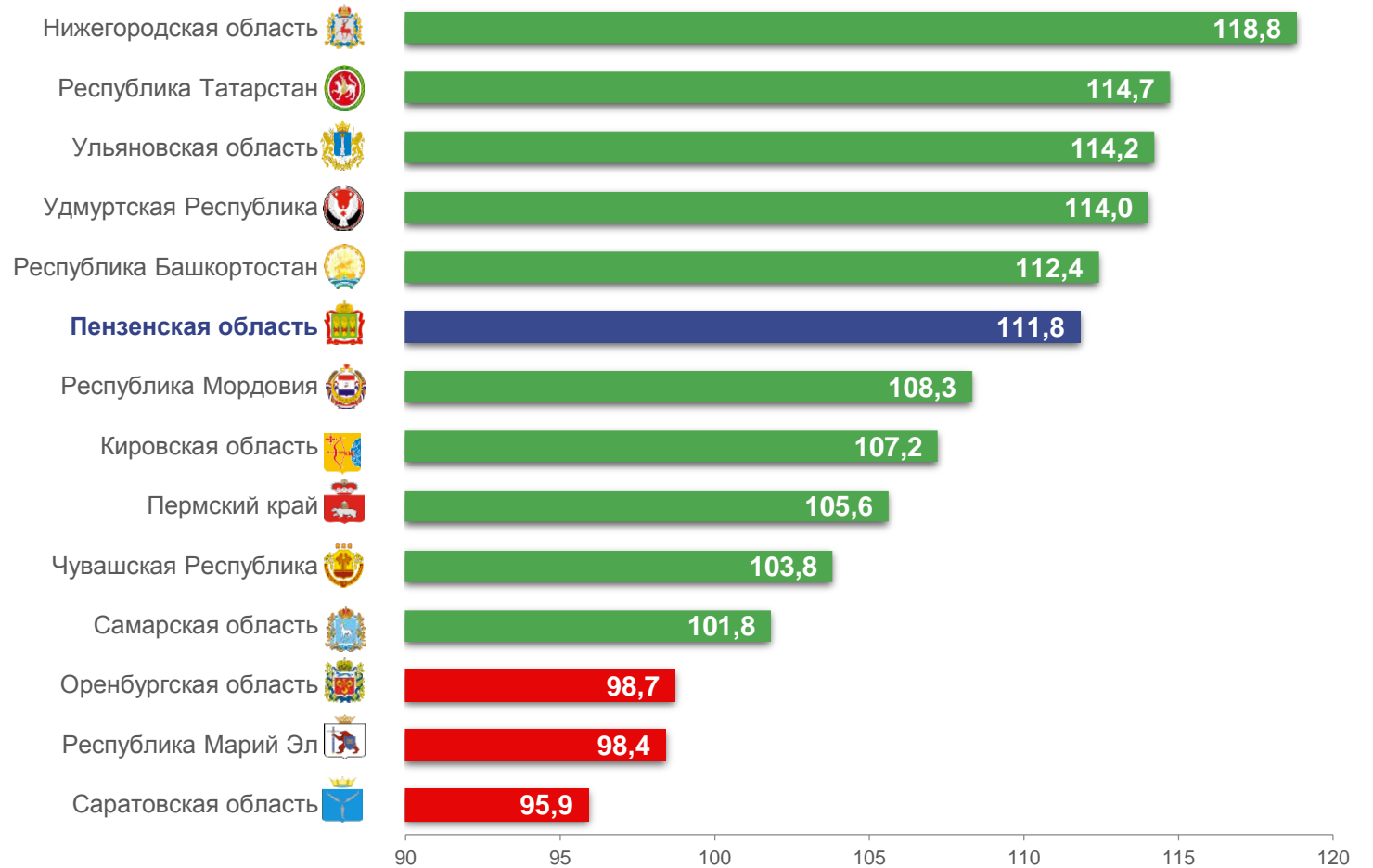
3

субъекта ПФО показал

снижение производства

6

место заняла Пензенская область среди регионов ПФО





ИНДЕКСЫ ПРОИЗВОДСТВА ПО ОСНОВНЫМ ВИДАМ ОБРАБАТЫВАЮЩИХ ПРОИЗВОДСТВ

ЯНВАРЬ-ФЕВРАЛЬ 2022 г. В % ЯНВАРЮ-ФЕВРАЛЮ 2021 г.



168,3%

Производство готовых металлических изделий, кроме машин и оборудования



151,2%

Ремонт и монтаж машин и оборудования



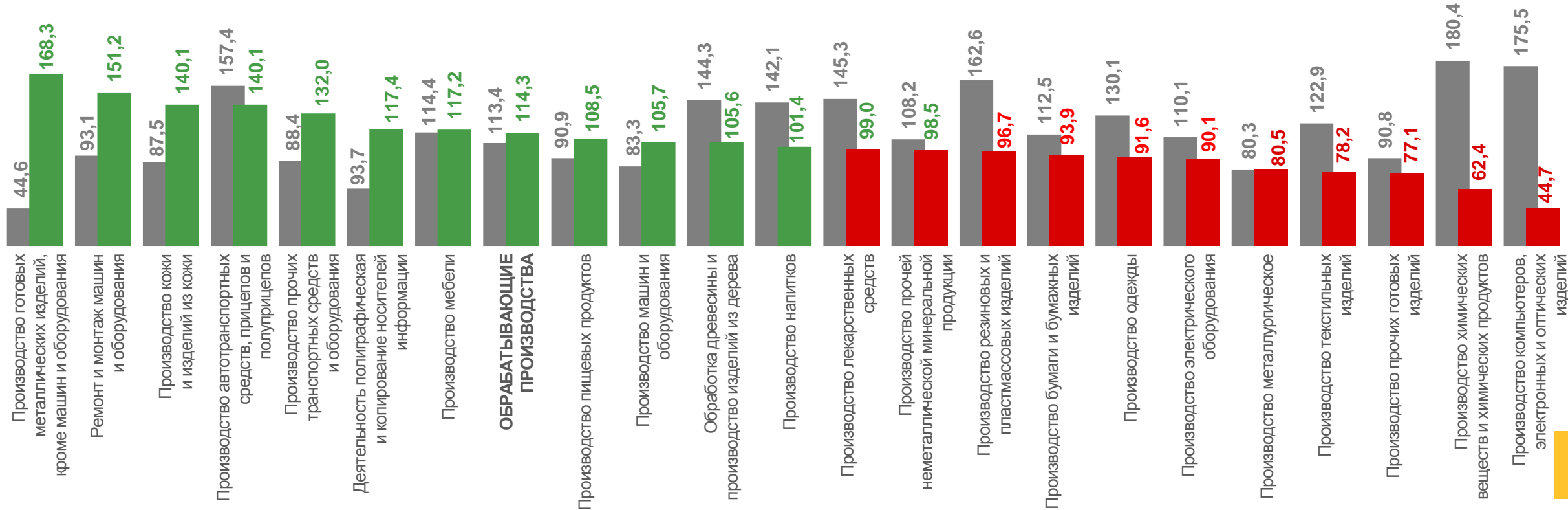
62,4%

Производство химических веществ и химических продуктов



44,7%

Производство компьютеров, электронных и оптических изделий



■ Январь-февраль 2021 г. в % к январю-февралю 2020 г.

■ Январь-февраль 2022 г. в % к январю-февралю 2021 г.